

Ersatzteile	Artikel-Nr.	Euro	
	<p>Alba-Siebkorbventil mit Handbetätigung Ø 115 mm bestehend aus mehreren Teilen (00792 & 00777): Bela Serie, Kara Serie, Genea 60 / 75 / 87, Mera Eck / Middle / Twin / 39 / 46 / 51 / 57 / 70 / 80 / 90 / 100 SL, Siro 90 / 100, Stema 80 / 86 SL / 90</p>	00873	72,00
	<p>TG-Siebkorbventil mit Handbetätigung Ø 115 mm Centra 90, Delta 86 / 90 / 100, Genea Double / 100, Mera Double / 60 / 100, Sigma 52 / 92, Sinus Serie, Vega Serie, zzgl. F- und U-Varianten</p>	00770	72,00
	<p>Siebkorbventil Restebecken TG Ø 70 mm Mera 60 / 100, Genea 100, Cea 100, Beta 100</p>	50011	53,00
	<p>Alba-Siebkorbventil mit Excenterbetätigung Ø 115 mm bestehend aus mehreren Teilen (00792, 00776 & 00778): Bela Serie, Kara Serie, Genea 60 / 75 / 87, Mera Eck / Middle / Twin / 39 / 46 / 51 / 57 / 70 / 80 / 90 / 100 SL, Siro 90 / 100, Stema 80 / 90 / 86 SL</p>	00874	121,00
	<p>TG-Siebkorbventil mit Excenterbetätigung Ø 115 mm Centra 60 / 90, Delta 86 / 90 / 100, Genea Double / 100, Mera Double / 60 / 100, Sigma 52 / 92, Sinus Serie, Vega Serie, zzgl. F- und U-Varianten</p>	00773	121,00
	<p>Siebkorbventil klein inkl. Cover ALBA Stema 90, Mera 16 / 24</p>	50005	47,00
	<p>Überlauf Restebecken TG Vega, Centra, Delta 90 / 100</p>	50009	25,00
	<p>Überlauf TG eckig Beta 100, Mera Double / 60 / 100</p>	0621	36,00
	<p>Überlauf Alba eckig Genea 60, Kara Serie, Mera Middle / Twin / 39 / 46 / 51 / 57 / 70 / 80 / 90 / 100 SL, Siro 90 / 100, Stema 80 / 86 SL, Quanto Serie</p>	0622	35,00
	<p>Überlauf Alba rund Bei Bestellung Spülenmodell und Jahr angeben reversibel</p>	00793	35,00
	<p>Überlauf TG rund Bei Bestellung Spülenmodell und Jahr angeben</p>	0620	35,00
	<p>Überlauf Restebecken Alba eckig Bela Serie, Genea 87</p>	50004	35,00
	<p>Überlauf Gelenkrohr Alba Genea 60, Kara Serie, Mera Middle / Twin / 39 / 46 / 51 / 57 / 70 / 80 / 90 / 100 SL,, Siro 90 / 100, Stema 80 / 86 SL, Quanto Serie</p>	50002	14,00

Ersatzteile	Artikel-Nr.	Euro	
	Überlauf Gelenkrohr TG Beta 100, Mera Double / 60 / 100	50010	14,00
	Überlauf Gelenkrohr Alba Bela Serie, Genea 87	50003	14,00
	Überlauf Verlängerung Alba Genea 60 / Kara Serie / Mera Middle / Twin / 39 / 46 / 51 / 57 / 70 / 80 / 90 / 100 SL, Siro 90 / 100, Stema 80 / 86 SL, Quanto Serie	50006	14,00
	TG-Siebkörbchen Ø 55 mm / für kleines Becken mit Handbetätigung (Beta 100), Mera 60, Mera 100	00772	33,00
	TG-Siebkörbchen Ø 55 mm / für kleines Becken welches als Überlauf dient nicht verschließbar Genea 100, Cea 100, Sinus Double	50012	33,00
	Alba-Siebkörbchen Ø 80 mm / Standard für Ablaufgarnitur mit Handbetätigung Bela Serie, Kara Serie, Genea 60 / 75 / 87, Mera Eck / Middle / Twin / 39 / 46 / 51 / 57 / 70 / 80 / 90 / 100 SL, Siro 90 / 100, Stema 80 / 86 SL / 90	00777	33,00
	TG-Siebkörbchen Ø 80 mm / Standard für Ablaufgarnitur mit Handbetätigung Centra 90, Delta 86 / 90 / 100, Genea Double / 100, Mera Double / 60 / 100, Sigma 52 / 92, Sinus Serie, Vega Serie, F- und U-Varianten	00774	33,00
	Alba-Siebkörbchen Ø 80 mm / Standard für Ablaufgarnitur mit Excenterbetätigung Bela Serie, Kara Serie, Genea 60 / 75 / 87, Mera Eck / Middle / Twin / 39 / 46 / 51 / 57 / 70 / 80 / 90 / 100 SL, Siro 90 / 100, Stema 80 / 86 SL / 90	00776	38,00
	TG-Siebkörbchen Ø 80 mm / Standard für Ablaufgarnitur mit Excenterbetätigung Centra 60 / 90, Delta 86 / 90 / 100, Genea Double / 100, Mera Double / 60 / 100, Sigma 52 / 92, Sinus Serie, Vega Serie, F- und U-Varianten	00775	38,00
	Siebkörbchen inkl. Abdeckung Alba Mera Eck	50007	47,00
	Alba-Bowdenzug / Siebkorbheber Bela Serie, Kara Serie, Genea 60 / 75 / 87, Mera Eck / Middle / Twin / 39 / 46 / 51 / 57 / 70 / 80 / 90 / 100 / 100 SL, Siro 90 / 100, Stema 80 / 86 SL / 90	00778	53,00

Ersatzteile	Artikel-Nr.	Euro
	<p>TG-Bowdenzug / Siebkorbheber Centra 60 / 90, Delta 86 / 90 / 100, Genea Double / 100, Mera Double / 60 / 100, Sigma 52 / 92, Sinus Serie, Vega Serie</p>	<p>00781</p> <p>53,00</p>
	<p>Bedienteil für Excenterbetätigung Bitte bei Bestellung Spülenmodell angeben.</p>	<p>00797 00798</p> <p>12,00</p>
	<p>Excenterdrehgriff Edelstahl glänzend rund Ø 45 mm</p>	<p>00786</p> <p>48,00</p>
	<p>Excenterdrehgriff Edelstahl matt rund Ø 45 mm</p>	<p>00795</p> <p>48,00</p>
	<p>Dichtkitt</p>	<p>50001</p> <p>8,00</p>
	<p>Distanzhülse zur Armaturbefestigung bei Platzproblemen</p>	<p>40001</p> <p>28,00</p>
	<p>Blindstopfen zum Schließen nicht benötigter Bohrungen – einzukleben (z. B. mit Silikon)</p>	<p>00810</p> <p>19,00</p>

ZUBEHÖR UND ERSATZTEILE

Ablaufgarnituren	Artikel-Nr.	Euro	Artikel-Nr.	Euro
	mit Handbetätigung		mit Excenterbetätigung	
Alpha Ergo			00835	275,00
Bela 57 / 78 / 100	00791	176,00	00891	266,00
Beta 100	00724	179,00	00825	275,00
Cea 100	00748	179,00	00848	275,00
Centra 60			00835	275,00
Centra 90			00853	275,00
Delta 86	00750	141,00	00850	233,00
Delta 90 / 100	00730	179,00	00835	275,00
Genea 60	00762	146,00	00863	239,00
Genea 75	00762	146,00	00863	239,00
Genea 87	00719	176,00	00819	266,00
Genea 100	00748	179,00	00848	275,00
Genea Double	00790	209,00	00890	306,00
Kappa 86	00721	146,00	00821	239,00
Kara 57 / 50 U / 85	00762	146,00	00863	239,00
Kara 51 / 42 U	00749	146,00	00849	239,00
Mera Eck	00708	179,00	00808	275,00
Mera 16 / 24	00710	72,00		
Mera 32 / 39 / 70 / 90	00762	146,00	00863	239,00
Mera 46 / 51 / 57 / 40 U / 42 U / 50 U / Middle / Cea 57 / Quanto 60	00749	146,00	00849	239,00
Mera 60 / 100	00724	179,00	00825	275,00
Mera 80 / 100 SL / Siro 100 / Stema 86 SL	00747	146,00	00847	239,00
Mera Double	00722	179,00	00822	275,00
Quanto 90 / Mera Twin	00758	179,00	00858	275,00
Sigma 52	00733	179,00	00838	275,00
Sigma 92	00730	179,00	00835	275,00
Siro 90	00762	146,00	00863	239,00
Sinus 87	00730	179,00	00835	275,00
Sinus Eck	00728	179,00	00829	275,00
Sinus Double	00726	200,00	00827	297,00
Stema 80	00749	146,00	00849	239,00
Stema 90	00709	179,00	00809	275,00
Vega 46 / 78 / 100 / Eck / Eck Plus	00730	179,00	00835	275,00
Zeta 32 / 40 / 50	00721	146,00	00821	239,00
Zeta 52	00730	179,00	00835	275,00
Verbindungsstück von zwei Einzelbecken	00880	24,00		
Geruchverschluss passend zu allen aufgeführten Spülen	00761	28,00		
Lavara 60 / Patera 40 – Bitte Farbnummer mit angeben.	0070035xx	148,00		
Lavara 60 U/g / Patera 40 U/g / Sanara 50 inkl. Clou – Bitte Farbnummer mit angeben.	0080034xx	201,00		



ZUBEHÖR UND ERSATZTEILE

Ersatzteile für Armaturen	Euro
<i>(Bitte Armaturenbezeichnung angeben)</i>	
Ersatzkartuschen	103,00 Euro, Lieferzeit auf Anfrage
Handbrause	123,00 Euro, Lieferzeit auf Anfrage
Brauseschlauch	117,00 Euro, Lieferzeit auf Anfrage
Flexschlauch	79,00 Euro, Lieferzeit auf Anfrage
Befestigungsset	42,00 Euro, Lieferzeit auf Anfrage
Perlator	36,00 Euro, Lieferzeit auf Anfrage




Einbau / Befestigung von Keramik-Spülen	Artikel-Nr.	Euro
Einbauset für Keramik-Spülen zum flächenbündigen Einbau (F)	0920	39,00
Befestigungsset für Keramik-Spülen zum Unterbau (U)	0900	39,00
Dichtband 3250 mm x 10 mm x 1 mm zum Aufkleben in der Ausschnittkante zum sparsamen Silikonantrag	0930	37,00

Farbiges Silikon für Spüleneinbau (nicht für Granit-APL geeignet)	Artikel-Nr.	Euro
Silikon farbig, passend zu Magnolie 10 und Jasmin 19	20010	31,00
Silikon farbig, passend zu Grönland 12 und Polar 13	20012	31,00
Silikon farbig, passend zu Noblesse 16	20016	31,00
Silikon farbig, passend zu Satin 20	20020	31,00
Silikon farbig, passend zu Fango 23	20023	31,00
Silikon farbig, passend zu Nero 68 und Nigra 87	20068	31,00
Silikon farbig, passend zu Lava 80	20080	31,00
Silikon farbig, passend zu Schiefer 85	20085	31,00

Reinigung / Pflege / Reparatur	Artikel-Nr.	Euro
 <p>Reinigungsmittel BioTopp / 350 g inkl. Schwamm (nicht für CleanPlus) Mindestabnahme 6 Dosen á 350 g</p>	0852	30,00
 <p>Reparatur-Lackstifte zur schnellen Beseitigung kleinerer Beschädigungen an keramischen Küchenspülen</p>	210xx (Farbnummer, siehe unten)	18,00

Standard-Farben

Grönland 12 Polar 13 Noblesse 16 Sand 26 Siena 65 Nero 68 Alu 76 Titan 78



Sonder-Farben

Magnolie 10 Jasmin 19 Satin 20 Fango 23 Lava 80 Schiefer 85 Nigra 87

